



---

# ФИНАНСОВ РЕЗУЛТАТ И АНАЛИЗ

---



# Какво постигнахме през 2017? Факти и цифри

33,274,000.00



ПРОДАЖБИ

1,881,726



БРОЙ ПОРЪЧКИ

2,565,212



ПРОДАДЕНИ ПИЦИ

665,000.00



ПЕЧАЛБА

16



ОБЕКТИ

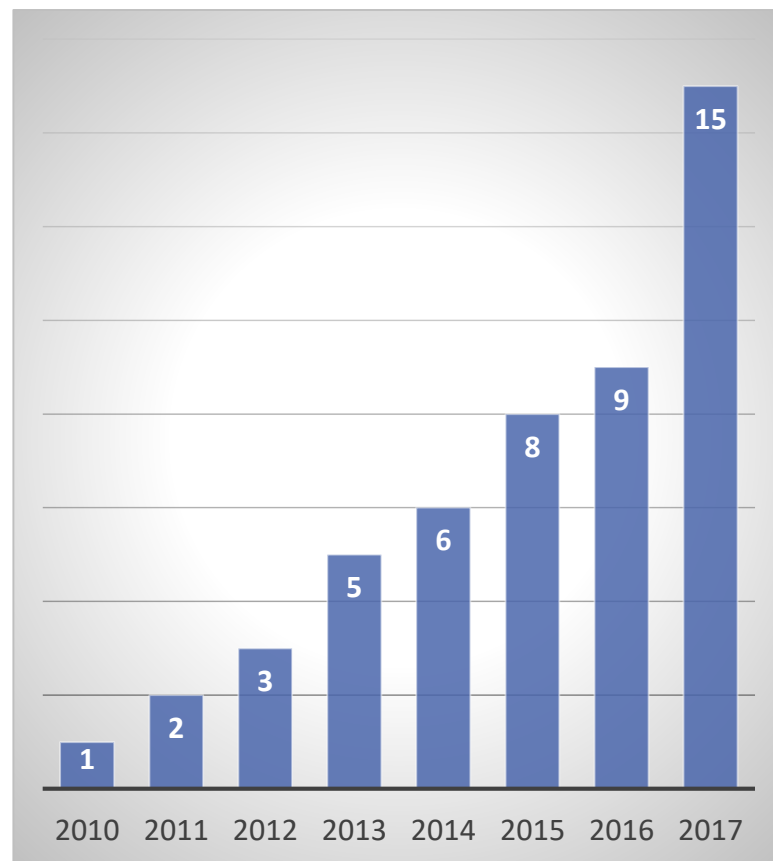
718



СЛУЖИТЕЛИ

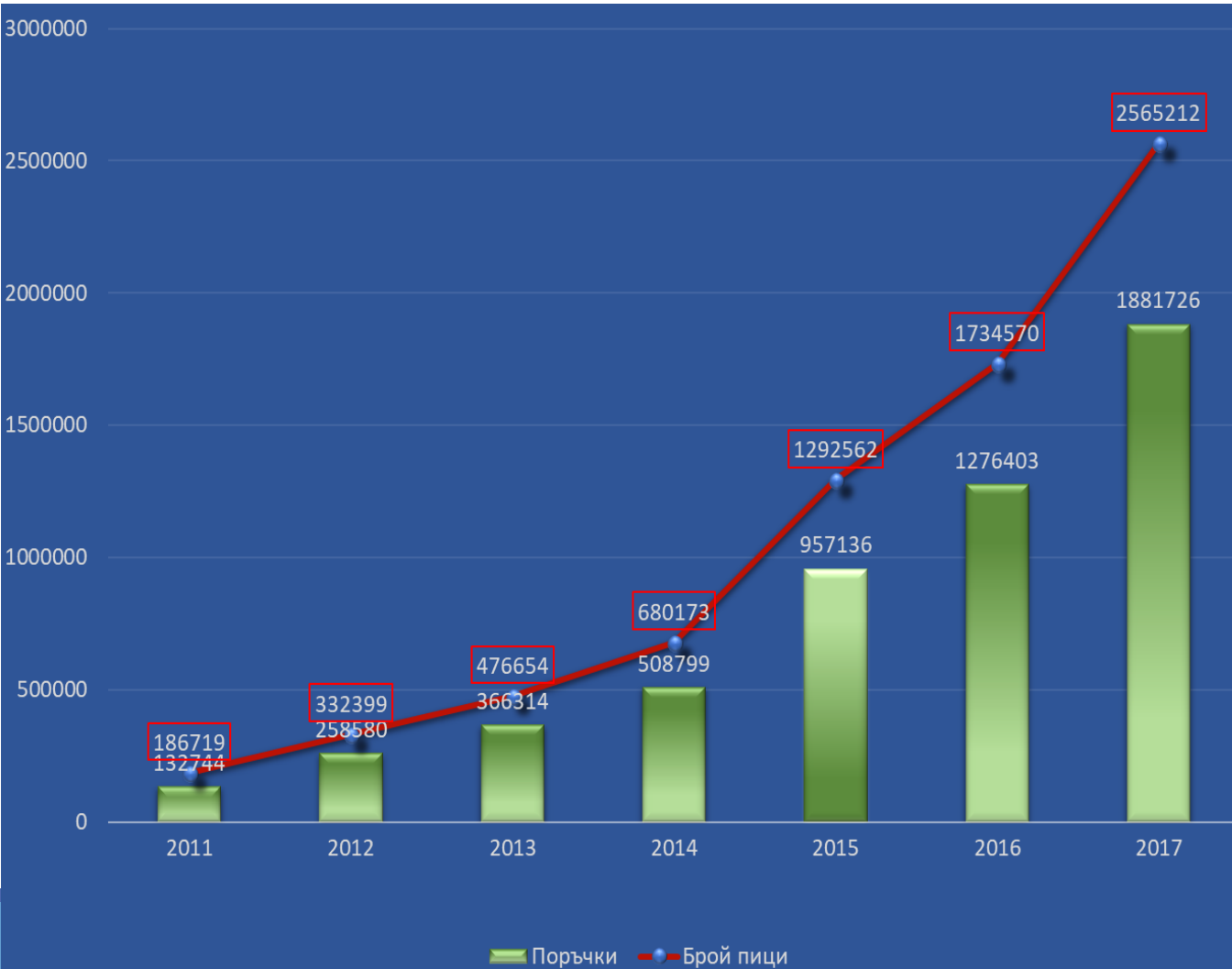


# ОБЕКТИ




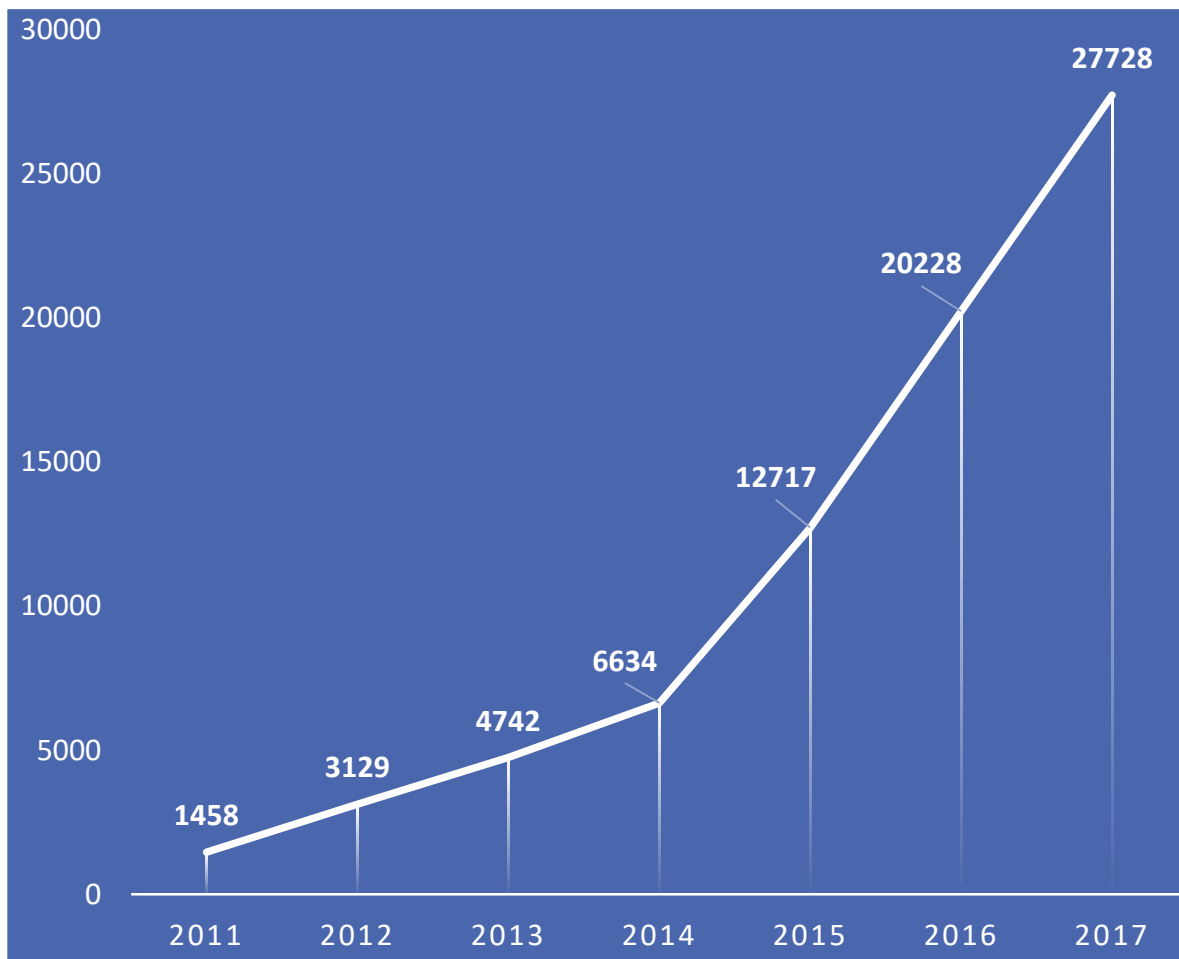


# ПРОДАЖБИ




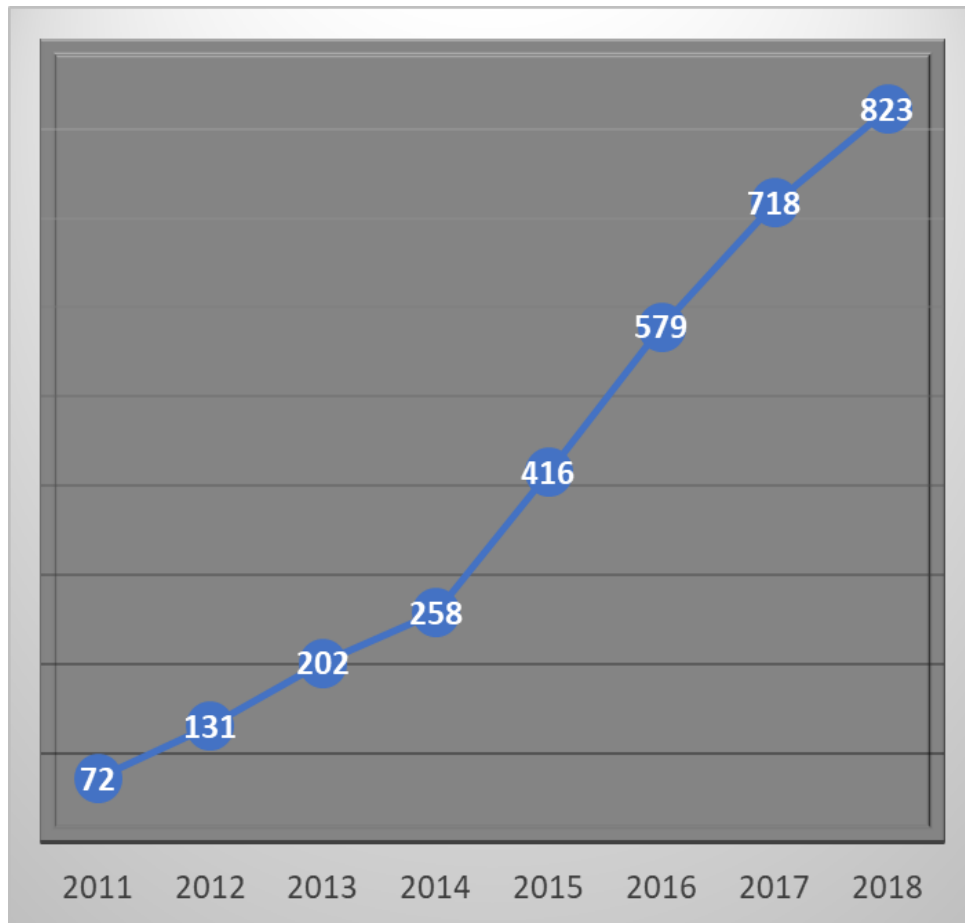


# ПРИХОДИ





# ПЕРСОНАЛ





# Отчет за приходите и разходите

## Profit & Loss Account Summary

BGN'000	2015	2016	2017
Приходи от оперативна дейност GROSS REVENUE	15,260	24,273	33,274
НЕТНИ ПРИХОДИ NET REVENUE	12,717	20,228	27,728
Разходи за суровини (Cost of Goods Sold) 39%	4,958	8,271 41%	11,406 41%
Разходи за персонала	2,956	5,329	7,640
Оперативни разходи	3,626	4,703	7,107
ЕБИТДА	1,177	1,925	1,575
Амортизация и обезценка (Depreciation & Amortization)	518	605	799
ЕБИТ	659	1320	776
Печалба / Net profit	312	1,150	665

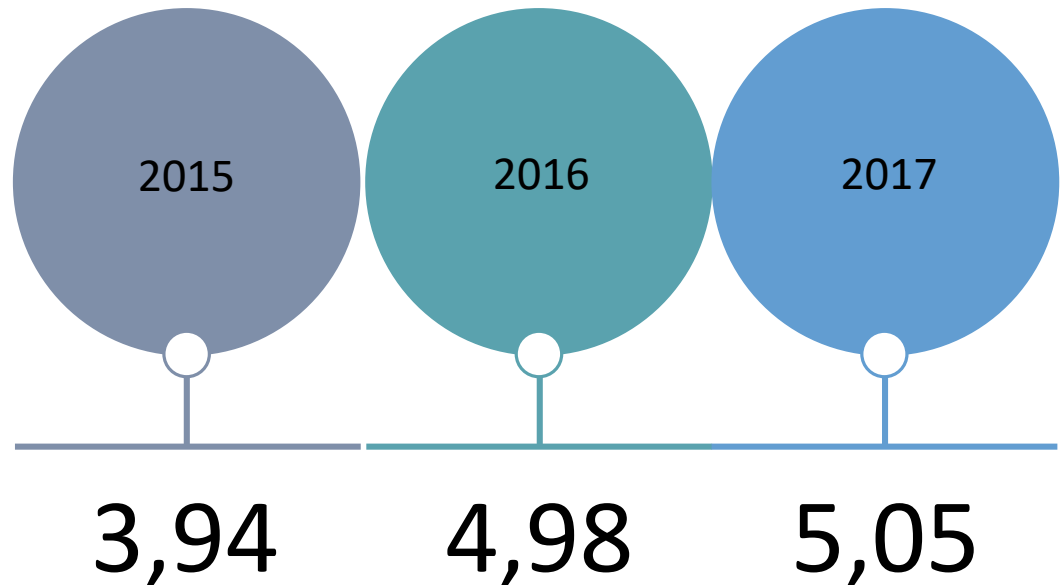




# Обръщаемост на активите

'000 BGN	2015	2016	2017
Общо Активи	3,998	4,123	6,861

Обръщаемост на активите =  
Нетни приходи/  
Средноаритметични активи







# Основни финансови коефициенти 2017г.

Коефициент  
на общата  
ликвидност

= Краткотрайни активи /  
краткосрочни задължения

1,27

Коефициент  
на бързата  
ликвидност

=Краткотрайни активи – Материални  
запаси/ Краткосрочни задължения

0,93

Коефициент  
на  
задлъжнялост

= Привлечен капитал/ Собствен  
Капитал

0,99





---

# Благодарим за вниманието!

---

Емануела Николова  
Финансов Директор

Domino's Pizza Bulgaria  
[enikolova@dominos.bg](mailto:enikolova@dominos.bg)  
+359 888 725 709